

## Tájékoztató a Szent István Gimnázium Online Felvételi Információs Napok felületének használatáról

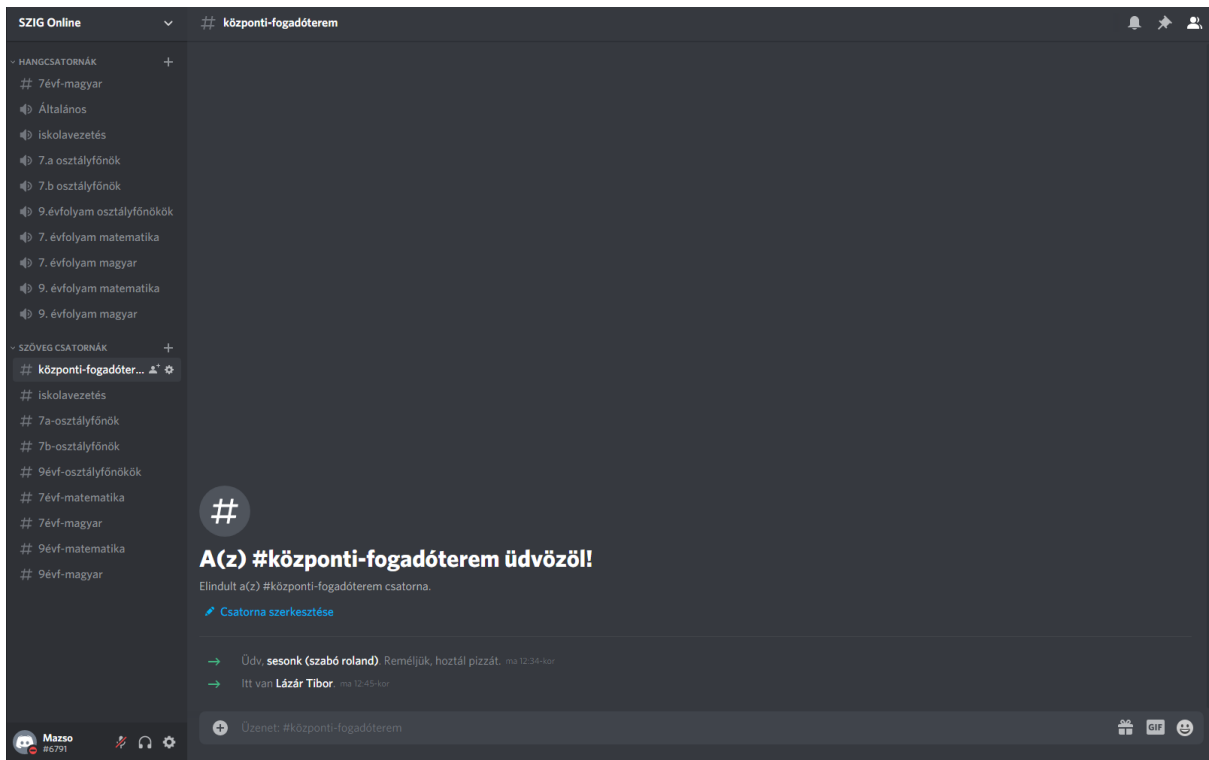
A járványügyi helyzetre való tekintettel nem tarthatunk személyes részvétellel járó tájékoztatókat és nyílt órákat iskolánkban. Ezért az a döntés született, hogy a tantestület és az iskolavezetés megpróbálja bemutatni kötetlen beszélgetések és konzultációk formájában az iskolánkban folyó munkát.

A beszélgetések közvetítő fóruma a Discord nevű kommunikációs platform. A Szent István Gimnázium Online Nyílt Hét felületére az alábbi linken keresztül lehet bejelentkezni:

<https://discord.gg/pRdzC3Xw34>

A linken keresztül eljutunk a Discord felületére. Ha már valaki regisztrálta magát a Discordba, akkor a belépéshez a saját felhasználói fiókját is használhatja. Ha még nem regisztrált, akkor regisztráció nélkül is be tud lépni, meg kell adni egy ideiglenes felhasználónevet és születési dátumot (ez utóbbit úgy kell megadni, hogy a rendszer 16 év felettinek minősítse). A megadott linken keresztül a későbbiekben belépve elvileg a böngésző felismeri, hogy korábban már járt a discordon, így nem kell ismételt megadni azt adatokat.

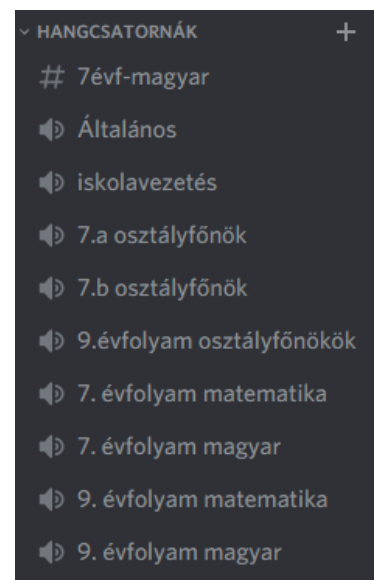
A belépést követően az alábbi képernyőképet fogja látni:



A bal oldali sávban láthatók a szöveges és hangcsatornák, középen pedig az aktuális szöveges csatorna tartalma, az abban korábban közzétett üzenetek, feltett kérdések és azokra érkezett válaszok. Belépéskor a „#központi fogadóterem” szöveges csatornába kerül automatikusan.

A baloldalon felül vannak a hangcsatornák, alul a szöveges csatornák. Ezek listáját a kategórianevtől balra levő nyílra kattintva jelenítheti meg, illetve csukhatja be.

A # jelűek a szöveges csatornák, a 🔊 jelűek a hangcsatornák. Általában a legtöbb hangcsatornához tartozik egy ugyanolyan megnevezésű szöveges csatorna is. Ahhoz, hogy az adott témában zajló szöveges beszélgetést elérje, rá kell kattintania megfelelő szöveges csatorna nevére, illetve a hangcsatorna eléréséhez is rá kell kattintani a megfelelő hangcsatorna nevére (egyszerre mindenki egy szöveges csatornában és egy hangcsatornában lehet benne).

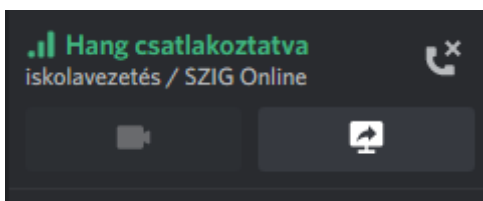


A hangcsatornák tematikus beszélgetésre adnak lehetőséget. Ha éppen sok érdeklődő van, és egyszerre több tanár is jelen van a rendszerben, akkor a különböző hangcsatornákon párhuzamosan is lehet beszélgetni a különböző témákról. A szövegesen feltett kérdésekre is igyekszünk válaszolni, de a szöveges csatorna egy normális üzenetcsatornánaként működik, tehát a válasz nem feltétlenül közvetlen a kérdést követő helyzetben fog megjelenni.

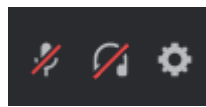
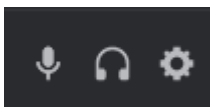
Az egyes tanárok elérhetőségét a honlapon található táblázat tartalmazza naponkénti és óránkénti lebontásban. Más időpontban tanár nem feltétlenül lesz elérhető, így érdemes beosztani a héten, hogy mikor melyik témában szeretnének a beszélgetésben részt venni.

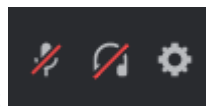
A hangcsatornában mindenki feltehet kérdéseket. Alapértelmezettként kérjük, hogy mindenki kikapcsolt mikrofonnal érkezzon a hangcsatornára (a köszönést mellőzhetjük, mert az udvariassági formulák sok időt elvesznek egy ilyen online formában történő kommunikáció során). Ha éppen egy beszélgetés közepébe lép be valaki, akkor kérjük, hogy figyelmesen hallgassa, miről van szó, és később felteheti a kérdéseit, ha valamiből kimaradt. A tanárok szívesen elmondanak egy adott dolgot többször is, kérjük, legyenek türelmesek önök is.

A hangcsatornába belépve balra lent a következő állapot fog megjelenni:

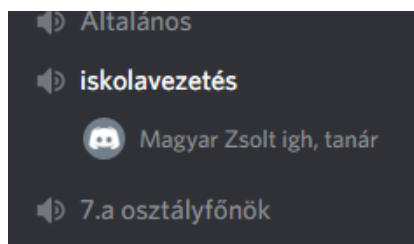


A hangcsatornából az X-es telefonkagyló ikonra kattintva lehet kilépni. (Ha valaki átlép egy másik hangcsatornába, akkor az előző hangcsatornából automatikusan kilépteti a rendszer.) Az ez alatt elhelyezkedő ikonok segítségével lehet a mikrofont, illetve a hangszórót ki- és bekapcsolni:

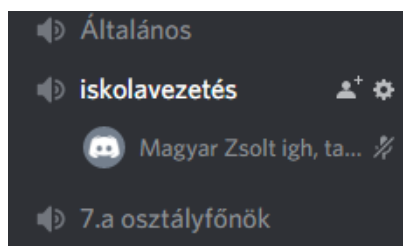


Minden bekapcsolva: , minden kikapcsolva: 

Ha valaki belépett egy hangcsatornába, akkor a csatorna neve alatt megjelenik a felhasználói neve (ezért itt az összes, abban a hangcsatornában jelen levő felhasználó neve látható):



kikapcsolt mikrofon esetén így:



A mikrofon bekapcsolása jelzi a tanár számára, hogy valaki szót kér. Kérjük, hogy akkor kérdezzen valaki, ha szót kap, mert így el lehet kerülni az egymás szavába vágást, és a felesleges hangzavart.

A böngésző bezárásakor ne jelentkezzen ki a Discorból, és így (elvileg) a következő alkalommal a megadott linkre kattintva automatikusan be tud lépni az adatok újbóli megadása nélkül.